

マグネットキット『YMO-MAGNET』取扱説明書

ヤマハ製品をお買い上げいただき、ありがとうございます。

本製品は、ヤマハネットワーク製品を、スチール製のデスクやパーティションなどに取り付けるキットです。取扱説明書をよくお読みになり、正しく設置を行ってください。取扱説明書は、大切に保管してください。

はじめに

取り付けを行う前に、対応機種の確認とお買い上げいただいたパッケージの同梱部品の確認を行ってください。

■ 対応機種一覧

本製品は、以下のモデルの取り付けにお使いいただけます。

製品カテゴリー	対応機種名
スイッチ	SWX2300-8G SWX2200-8G

上記は 2015 年 7 月現在の情報です。対応機種の最新情報につきましては、下記ホームページをご覧ください。

<http://jp.yamaha.com/products/network/>

■ 同梱部品の確認

品名	数量
マグネット本体	4 個
取り付けネジ (M3×3)	4 本
取扱説明書	1 枚 (本書)

安全上のご注意

本製品を安全にお使いいただくために、下記の注意事項をよくお読みになり、必ず守ってお使いください。ここに示した注意事項は、製品を安全に正しくご使用いただき、お客様や他の方々への危害や財産への損害を未然に防止するためのものです。

お読みになったあとは、使用される方がいつでも見られる所に必ず保管してください。

■ 「警告」と「注意」について

以下、誤った取り扱いをすると生じることが想定される内容を、危害や損害の大きさと切迫の程度を明示するために、「警告」と「注意」に区分して掲載しています。

警告


この表示の欄は、「死亡する可能性または重傷を負う可能性が想定される」内容です。


注意



この表示の欄は、「傷害を負う可能性または物的損害が発生する可能性が想定される」内容です。










■ 記号表示について

取扱説明書に表示されている記号には、次のような意味があります。

 「～しないでください」という禁止を示します。

 「実行してください」という強制を示します。

警告	
 必ず実行	本製品の機器への取り付け、取り外しの際は、必ず機器の電源プラグをコンセントから抜く。 感電や故障の原因になります。
 必ず実行	本製品を機器に取り付けるときは、必ず付属のネジを使用する。 落下によるけがや機器破損の原因になります。また、感電や故障の原因になります。

注意			
 禁止	対応機種以外の機器に取り付けない。 落下によるけがや機器破損の原因になります。	 禁止	マグネットに各種磁気カード、磁気ディスクなどを近づけない。 記録内容が消去されるおそれがあります。
 禁止	機器を高所・天井面に取り付けない。 落下によるけがや機器の破損の原因になります。	 禁止	マグネットをPCや時計などの磁気の影響を受けやすい機器に近づけない。 故障などの原因になります。
 禁止	振動や衝撃の多い場所、不安定な場所には取り付けない。 落下によるけがや機器破損の原因になります。	 必ず実行	機器の端子面を上向きに設置する場合は、空いている端子を市販の保護キャップで塞ぐ。 異物が入り故障の原因になります。
 必ず実行	LANケーブルは必ず壁面などに固定する。 LANケーブルに手や足が引っかかり力が加わると、本製品が落下し、けがや機器破損の原因になります。	 必ず実行	取り付ける機器の動作環境条件を守る。 各機器の取扱説明書に記載されている動作環境条件を守らないと、故障の原因になります。
 禁止	機器を設置したあと、機器をずらさない。 被着面の塗装などに傷がつくおそれがあります。		

■ 使用上のご注意

- ・本製品を譲渡する際は、本書も合わせて譲渡してください。
- ・本製品を廃棄する場合には、お住まいの自治体の指示に従ってください。

取付手順

1. 本製品に付属の取り付けネジを使用し、ヤマハスイッチの底面にマグネット本体をネジ止めします。

マグネット本体のクッション面が、外側になるよう取り付けてください。

2. マグネット本体クッション面の透明保護フィルムをはがします。

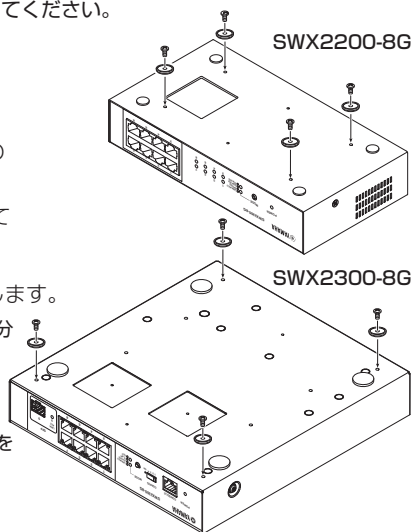
ご注意

- ・透明保護フィルムをはがさないと、マグネットの十分な強度を得ることができません。

3. ヤマハスイッチをデスクなどに取り付けます。

ご注意

- ・設置面の状態によっては、マグネットの十分な強度を得られない場合があります。



ヤマハルーターお客様ご相談センター
 TEL 03-5651-1330
 FAX 053-460-3489

ご相談受付時間
 9:00～12:00 13:00～17:00
 (土・日・祝日、弊社定休日、年末年始は
 休業とさせていただきます)

お問い合わせページ
<http://jp.yamaha.com/products/network/>